

RAPORT


O STANIE GMINY BOBROWNIKI

ZA 2019 ROK

RAPORT

O STANIE GMINY BOBROWNIKI

ZA 2019 ROK



FINANSE

INFRASTRUKTURA

PLANOWANIE PRZESTRZENNE

ŚRODOWISKO


SPOŁECZEŃSTWO

ZARZĄDZANIE GMINĄ

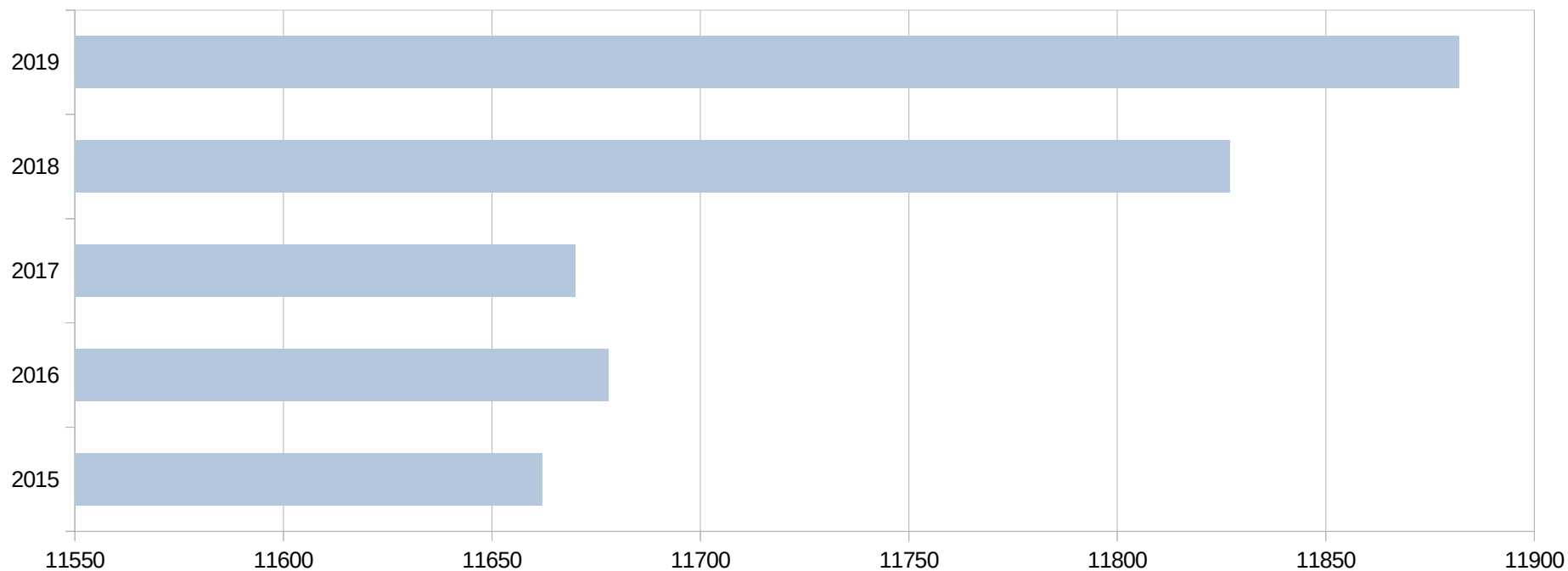
RAPORT

O STANIE GMINY BOBROWNIKI

ZA 2019 ROK



DEMOGRAFIA






RAPORT

O STANIE GMINY BOBROWNIKI

ZA 2019 ROK




FINANSE

wskaźnik/rok	2018	2019
udział dochodów własnych w dochodach ogółem	53.3 %	50.8 %
dochody własne	28.532.611,99 zł	30.649.362,01 zł
dochody ogółem	53.530.173,46 zł	60.324.542,64 zł
udział wydatków majątkowych w wydatkach ogółem	22.5 %	24.2 %
Wydatki majątkowe	11.729.675,66 zł	14.833.898,98 zł
Wydatki ogółem	52.120.589,69 zł	61.385.002,70 zł
Nadwyżka operacyjna	3.802.881,19 zł	4.133.690,18 zł

RAPORT

O STANIE GMINY BOBROWNIKI

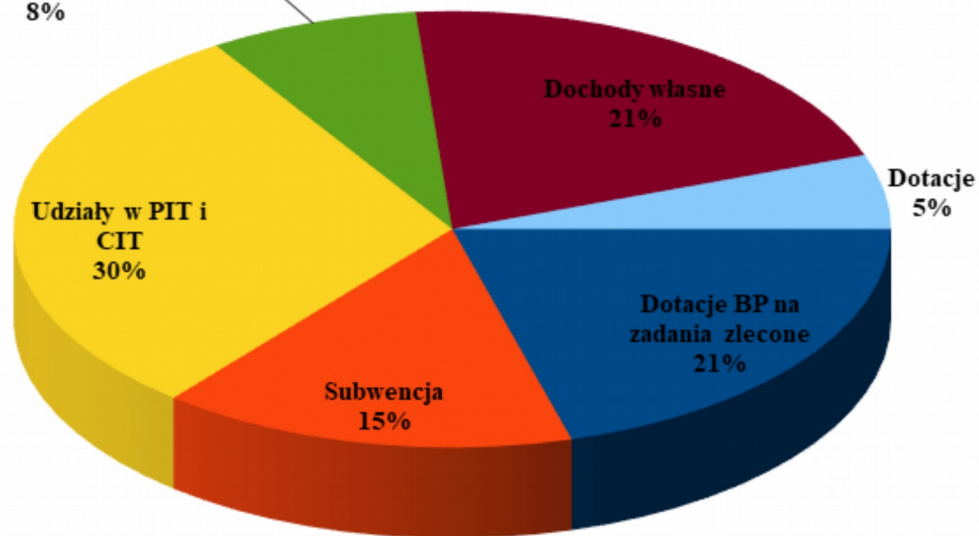
ZA 2019 ROK



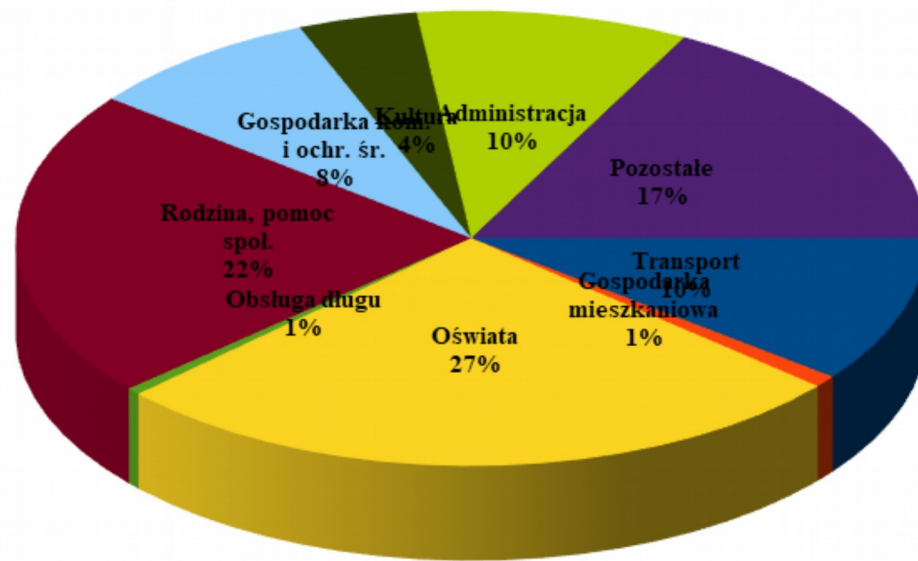
FINANSE

Źródła dochodów w 2019 r.

Środki pochodzące z budżetu UE
8%




Wydatki budżetu gminy w 2019 r.



RAPORT

O STANIE GMINY BOBROWNIKI

ZA 2019 ROK




FINANSE

	Liczba mieszkańców	Gęstość zaludnienia	Dochody w mln.	wyd.majątkowe w wyd.ogółem w %	wyd.UE w wyd.ogółem w %	Udział zadłużenia w dochodach
BOBROWNIKI	11933	232	60.3	24.2	7.21	18.2%
Psary	11966	259	66.1	30.6	6.39	54.3%
Świerklaniec	11952	268	63.2	12.6	3.24	20.5%
Gierałtowice	11894	313	73.8	11.1	0.63	0.7%

RAPORT

O STANIE GMINY BOBROWNIKI

ZA 2019 ROK



FINANSE


ZADŁUŻENIE GMINY NA TLE POWIATU

Będzin	27.6%
Czeladź	20.2%
Wojkowice	17.1%
Sławków	31.4%
BOBROWNIKI	18.2%
Mierzęcice	18.3%
Psary	54.3%
Siewierz	23.1%

RAPORT

O STANIE GMINY BOBROWNIKI

ZA 2019 ROK




FINANSE

Tabela nr 17. Wydatki majątkowe w 2019 roku	Plan	Wykonanie	% wykonania planu	Udział w wydatkach ogółem
Wydatki ogółem	65 508 938,90	61 385 002,70	93,7	-
Wydatki majątkowe	15 893 963,50	14 883 898,98	93,6	24,25

RAPORT

O STANIE GMINY BOBROWNIKI

ZA 2019 ROK



INFRASTRUKTURA

36 inwestycji:

- 7.162.494.98 zł – kanalizacja
- 2.660.266.25 zł – przestrzeń publiczna
- 1.595.308.38 zł – drogi
- 1.116.372.41 zł – oświata
- 738.388.03 zł – bezpieczeństwo publiczne
- 702.357.88 zł – sport
- 337.272.02 zł – ochrona środowiska
- 92.153.88 zł – kultura


INFRASTRUKTURA




RAPORT

O STANIE GMINY BOBROWNIKI

ZA 2019 ROK




INFRASTRUKTURA



RAPORT

O STANIE GMINY BOBROWNIKI

ZA 2019 ROK




INFRASTRUKTURA



RAPORT

O STANIE GMINY BOBROWNIKI

ZA 2019 ROK




INFRASTRUKTURA



RAPORT

O STANIE GMINY BOBROWNIKI

ZA 2019 ROK




BEZPIECZEŃSTWO



RAPORT

O STANIE GMINY BOBROWNIKI

ZA 2019 ROK




POLITYKI I STRATEGIE

- Strategia Rozwoju Gminy Bobrowniki do 2020 roku
- Strategia rozwiązywania problemów społecznych w Gminie Bobrowniki na lata 2016-2022
- Gminny Program Opieki nad Zabytkami
- Program Ograniczania Niskiej Emisji
- Program opieki nad zwierzętami bezdomnymi oraz zapobiegania bezdomności zwierząt na terenie Gminy Bobrowniki
- Lokalny Program Rewitalizacji
- Polityka Senioralna

RAPORT

O STANIE GMINY BOBROWNIKI

ZA 2019 ROK



ŚRODOWISKO




- 41 inwestycji ramach PONE
(12 palenisk na ekogroszek, 6 palenisk na pellet,
21 kotłów gazowych, 2 pompy ciepła)
- utworzenie stanowiska pracy ds niskiej emisji
- podpisanie partnerstwa w WFOŚiGW
dot. obsługi Czystego powietrza

RAPORT

O STANIE GMINY BOBROWNIKI

ZA 2019 ROK



PLANOWANIE PRZESTRZENNE




- **JAK WPŁYWA NA ROZWÓJ GMINY?**
- **Studium uwarunkowań i kierunków zagospodarowania gminy (uchwała z 25 września 2019)**
- **Miejskowy Plan Zagospodarowania Przestrzennego (uchwała z 28 listopada 2019 o przystąpieniu do zmiany)**

RAPORT

O STANIE GMINY BOBROWNIKI

ZA 2019 ROK



MIENIE KOMUNALNE

Informacja w zakresie zbycia nieruchomości Gminy Bobrowniki oraz dochody w tym zakresie

Forma zbycia	Stan na 31.12.2018		Za okres 1.01.2019 – 31.12.2019		Zmiana (5-3)
	Powierzchnia w m ²	Kwota: w tym grunt	Powierzchnia w m ²	Kwota: w tym grunt	
1	2	3	4	5	6
Sprzedaż nieruchomości gruntowych	21080	2 256 441,49	28501	2 278 735,10	22 293,61
Sprzedaż nieruchomości zabudowanych	1164	374 710,00	0	0,00	-374 710,00
Przekształcenie prawa użytkowania wieczystego w prawo własności	0	0,00	0	0,00	-
Zamiana	0	0,00	0	0,00	-
Wnieсение nieruchomości aportem	0	0,00	0	0,00	-
Oddanie nieruchomości w użytkowanie wieczyste*	47982	18 423,14	47982	23 021,33	4 598,19


* w kolumnie 2 i 4 należy podać w zależności od formy: powiększoną faktycznie oddaną w użytkowanie wieczyste

** w kolumnie 3 i 5 należy podać w zależności od formy: wartość opłaty rocznej (w przypadku użytkowania wieczystego - również wysokość 1 opłaty), wartość rocznego dochodu.

RAPORT

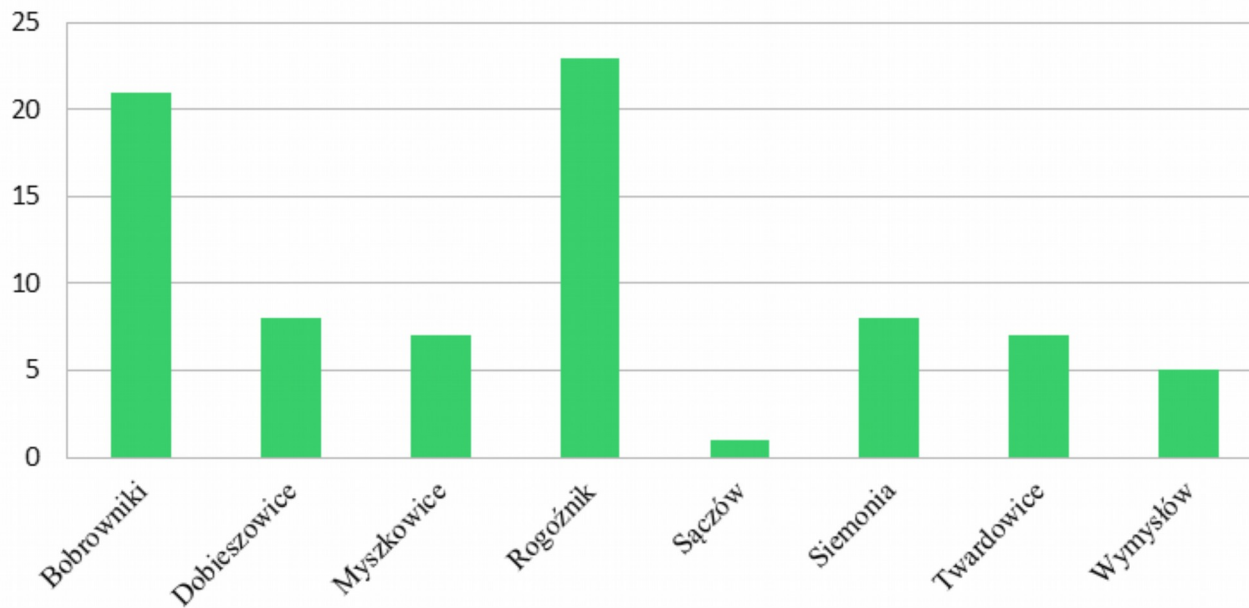
O STANIE GMINY BOBROWNIKI

ZA 2019 ROK



MIENIE KOMUNALNE


Liczba powoleń na budowę budynków mieszkalnych jednorodzinnych w Gminie Bobrowniki w roku 2019



RAPORT

O STANIE GMINY BOBROWNIKI

ZA 2019 ROK




SPOŁECZEŃSTWO

- POMOC SPOŁECZNA
- PROFILAKTYKA PROBLEMÓW ALKOHOLOWYCH I NARKOMANII
- KULTURA
- SPORT
- AKTYWNOŚĆ OBYWATELSKA: stowarzyszenia, kluby sportowe, Koła Gospodyń Wiejskich
- ZABYTKI
- OCHRONA ZDROWIA
- FUNDUSZ SPOŁECKI

RAPORT

O STANIE GMINY BOBROWNIKI

ZA 2019 ROK



OŚWIATA


Przedmiot	Województwo	Powiat	Gmina	Szkoły				
				SP B	SP D	SP R	SP S	SP Si
J.POLSKI	64,12	63,33	65,89	68,74	57,33	67,11	55,69	81,29
MATEMATYKA	44,74	42,66	43,26	52,16	40,42	39,17	32,85	49,65
J.ANGIELSKI	60,23	61,22	61,65	70,74	57,21	62,33	42,91	69,18
J.ROSYJSKI	(tylko 2 uczniów)						66,00	

Przedmiot	Województwo	Powiat	Gmina	Klasy gimnazjalne	
				Rogoźnik	Siemonia
J.POLSKI	63,39	64,86	66,87	74,03	62,98
HIST. WOS	58,32	58,84	61,20	70,00	56,42
MATEM	41,30	41,60	45,96	56,44	40,27
MAT-PRZYR	48,58	48,53	52,66	62,41	47,37
J.ANG podstawowy	69,19	70,07	73,36	81,22	69,02
J.ANG rozszerzony	52,94	54,64	58,01	71,22	50,72
J.NIEM podstawowy	51,53	48,87			(1 uczeń)
J.NIEM rozszerzony	58,74	58,25			

RAPORT

O STANIE GMINY BOBROWNIKI

ZA 2019 ROK




OŚWIATA

Nauczyciele w Gminie Bobrowniki	Wynagrodzenia nauczycieli za 2019 r.	Etaty	Nauczyciel w Gminie Bobrowniki (uśredniony)	Średnie wynagrodzenie roczne nauczyciela za 2019 r. (1 etat)	Średnie wynagrodzenie miesięcznie nauczyciela za 2019 r. (1 etat)	Wymagane w KN średnie wynagrodzenie miesięcznie nauczyciela za 2019 r. (1 etat)
Stażyści	310 774,44	8,19	Stażysta	37 945,60	3 162,13	3 191,38
Kontraktowi	968 519,49	23,33	Kontraktowy	41 513,91	3 459,49	3 542,43
Mianowani	1 616 022,21	29,24	Mianowany	55 267,52	4 605,63	4 594,59
Dyplomowani	4 496 266,38	61,27	Dyplomowany	73 384,47	6 115,37	5 872,14

RAPORT

O STANIE GMINY BOBROWNIKI

ZA 2019 ROK



NADZÓR WŁAŚCICIELSKI – BPWIK


	2018	2019
kwota bilansowa na koniec roku	33.895.854,04 zł	34.602.030,58 zł
rachunek zysków i strat – wynik netto	- 1.862.623,57 zł	+ 92.038,21 zł



RAPORT

O STANIE GMINY BOBROWNIKI

ZA 2019 ROK



RANKINGI I WYRÓŻNIENIA

- GMINA PRZYJAZNA RODZINIE – 3 MIEJSCE W WOJEWÓDZTWIE ŚLĄSKIM
- 3 MIEJSCE W WOJEWÓDZTWIE ŚLĄSKIM W RAMACH EUROPEJSKIEGO TYGODNIA SPORTU
- RANKINGI OGÓLNOPOLSKIEGO CZASOPISMA “WSPÓLNOTA”:
 - WYKORZYSTANIA ŚRODKÓW EUROPEJSKICH W INWESTYCJE TRANSPORTOWO-DROGOWE - 1 MIEJSCE NA ŚLĄSKU;
 - SYTUACJA FINANSOWA SAMORZĄDÓW: utrzymany stały progres od ostatnich 7 lat – obecnie 323 miejsce na 2,5 tys samorządów;






RAPORT

O STANIE GMINY BOBROWNIKI

ZA 2019 ROK



RANKINGI I WYRÓŻNIENIA

- RANKINGI OGÓLNOPOLSKIEGO CZASOPISMA “WSPÓLNOTA”:
 - WYKORZYSTANIA ŚRODKÓW EUROPEJSKICH W INWESTYCJE TRANSPORTOWO-DROGOWE -1 MIEJSCE NA ŚLĄSKU;
 - SYTUACJA FINANSOWA SAMORZĄDÓW: utrzymany stały progres od ostatnich 7 lat – obecnie 323 miejsce na 2,5 tys samorządów;


Ranking	Samorząd	Województwo	2012	2013	2014	2015	2016	2017	2018	2019	2020
65	Cyców	Lubelskie	0,6224	0,9487	0,4912	0,1898	0,1151	0,948	0,1261	3,4413	26%
66	Budzyń	Wielkopolskie	0,461	0,5572	0,4204	0,4619	0,0628	0,9567	0,5209	3,4409	26%
67	Bobrowniki	Śląskie	0,5045	0,303	0,5015	0,3554	0,2208	0,8206	0,7335	3,4393	26%
68	Dopiewo	Wielkopolskie	0,5252	0,5291	0,4409	0,6122	0,0116	0,5651	0,7451	3,4292	26%
69	Jastków	Lubelskie	0,3973	0,4379	0,6619	0,5042	0,3347	0,5849	0,5054	3,4263	26%



RAPORT

O STANIE GMINY BOBROWNIKI

ZA 2019 ROK



RANKINGI I WYRÓŻNIENIA

Ranking Finansowy Samorządu Terytorialnego w Polsce

Autor: Uniwersytet Ekonomiczny w Krakowie

- 2,8 tys samorządów
- 67 miejsce w kraju
- 5 w województwie Śląskim

Ranking	Samorząd	Województwo	2017	2018	2019	2017	2018	2019	2017	2018	2019
65	Cyców	Lubelskie	0,6224	0,9487	0,4912	0,1898	0,1151	0,948	0,1261	3,4413	26%
66	Budzyń	Wielkopolskie	0,461	0,5572	0,4204	0,4619	0,0628	0,9567	0,5209	3,4409	26%
67	Bobrowniki	Śląskie	0,5045	0,303	0,5015	0,3554	0,2208	0,8206	0,7335	3,4393	26%
68	Dopiewo	Wielkopolskie	0,5252	0,5291	0,4409	0,6122	0,0116	0,5651	0,7451	3,4292	26%
69	Jastków	Lubelskie	0,3973	0,4379	0,6619	0,5042	0,3347	0,5849	0,5054	3,4263	26%


ranking za 2019 rok ogłoszono w czerwcu 2020 na Forum Ekonomicznym w Krynicy



RAPORT

O STANIE GMINY BOBROWNIKI

ZA 2019 ROK



RANKINGI I WYRÓŻNIENIA



Autor: ogólnopolski dziennik “Rzeczpospolita”

- 2,8 tys samorządów
- 22 miejsce w kraju
- 2 w województwie Śląskim


ranking dot. 2018 roku, ogłoszony w listopadzie 2019

20	Popielów	23,37
21	Słupsk	23,30
22	Bobrowniki	23,14
23	Wisznia Mała	23,04
24	Czarny Bór	23,04
25	...	22,72

RAPORT

O STANIE GMINY BOBROWNIKI

ZA 2019 ROK



PLANY I WYZWANIA



STABILNE FINANSE

CZYSTE ŚRODOWISKO


NOWOCZESNA INFRASTRUKTURA

WSPÓLNOTA I WSPÓLDZIAŁANIE

RAPORT

O STANIE GMINY BOBROWNIKI

ZA 2019 ROK



DZIĘKUJĘ ZA UWAGĘ